

IV Seminario
internacional
de sanidad
agropecuaria



2023
"Ciencia e innovación
por una salud"



¿Cómo registrarme?

FEVEXPO
Plataforma de Eventos Virtuales

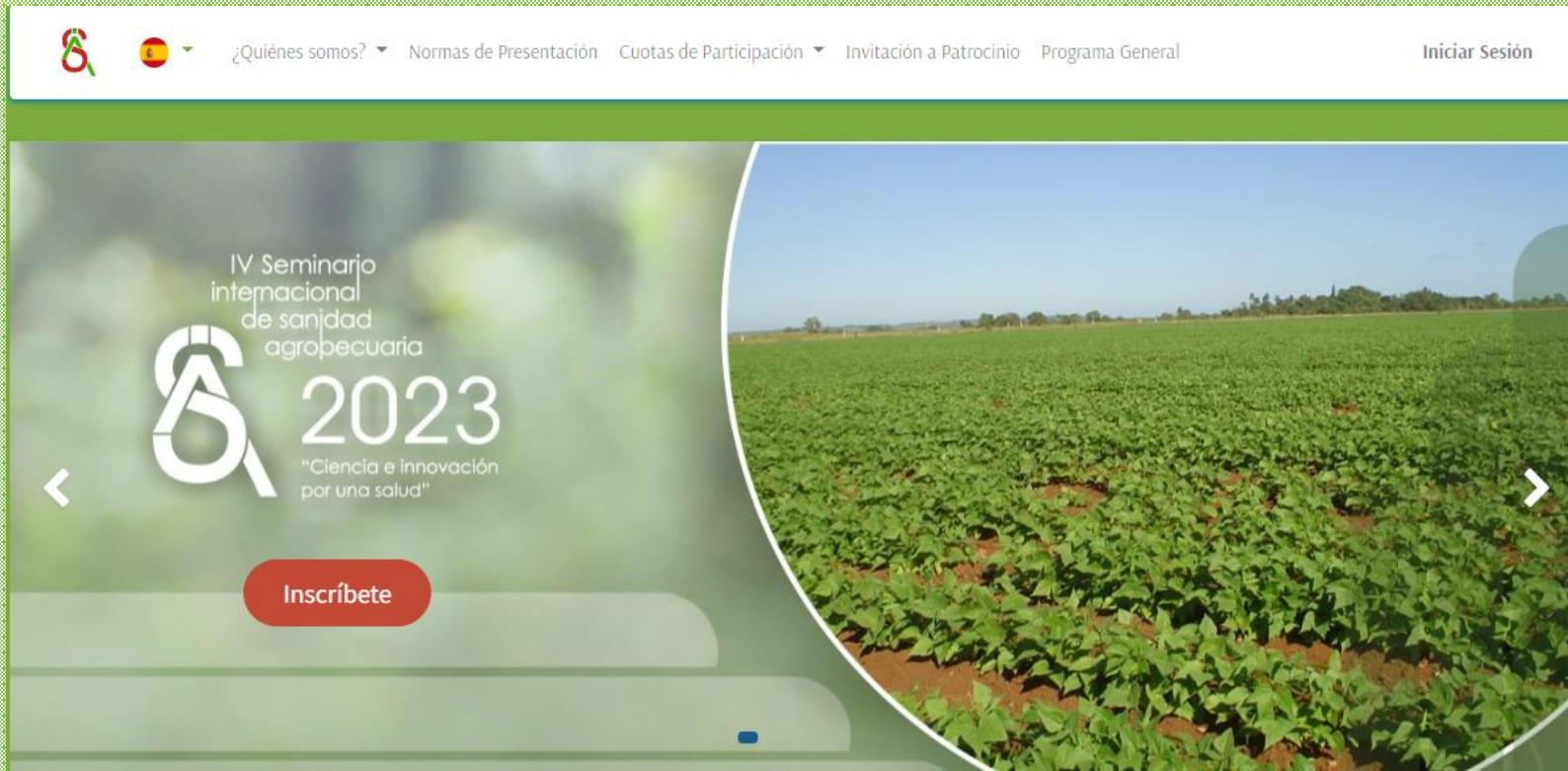
 **CENSA**
CENTRO NACIONAL
DE SANIDAD AGROPECUARIA

 **desoft**
APLICACIONES INFORMÁTICAS

Acceder al sitio web para registrarse

El primer paso es acceder al sitio web registrarse.

1-Para registrarse debe abrir su navegador web (Chrome o Firefox recomendados) e introducir la siguiente URL: <https://www.eventoscensa.edu.cu/>



Hacer clic en el botón [Inscríbete](#) que aparece en la página principal

Formulario de Registro. Datos Iniciales

Datos iniciales

Datos Institucionales

* Modo de registro

- Representar a una entidad o empresa
- A título personal

Información personal



Foto de perfil *

Seleccionar archivo Ninguno archivo selec.

* Correo electrónico

* Móvil

El formato correcto del teléfono es: código de país + número de teléfono. Ejemplo.
+53XXXXXXXX

Selecciona uno o varios eventos a participar



IV Seminario Internacional de
Sanidad Agropecuaria (SISA 2023)
08-05-2023 Hasta 13-05-2023

* País de ubicación
Cuba

* Moneda
CUP

* Nombre(s) y apellidos

* Tipo de participación

Entrada

SIGUIENTE

Debe rellenar los campos, comenzando con los datos personales

- Seleccionar Representando a una empresa si participa por una Empresa u otro tipo de institución, ó A título personal si participa como persona natural.
- Seleccionar País de ubicación
- Seleccionar Moneda de pago
- Seleccionar Foto de Perfil
- Escribir Nombre y Apellidos
- Escribir Correo Electrónico
- Escribir Móvil (Formato: +5352121212)

Formulario de Registro. Datos Iniciales

Selecciona uno o varios eventos a participar



IV Seminario Internacional de Sanidad Agropecuaria (SISA 2023)
08-05-2023 Hasta 13-05-2023

**** Tipo de participación**
Delegado

*** Entrada**
Delegado Virtual (2000.00 \$)

*** Título del Trabajo**

*** Adjuntar Resumen del Trabajo**
Seleccionar archivo Ninguno archivo selec.

*** Modalidad de Presentación**

SIGUIENTE

Debe seleccionar el **Evento** a participar en la casilla de la izquierda del mismo. Cuando se selecciona el evento se activan los campos a llenar:

- **Tipo de Participación:** Categoría bajo la cual participa en el evento.
 - ✓ **Delegado:** Todo aquel que presenta un trabajo o participa como espectador en las sesiones. Todo delegado presencial debe presentar un trabajo
 - ✓ **Expositor:** Contrata un Stand Presencial o Virtual para exponer sus productos o servicios.
- **Entrada:** Contiene el precio que debe pagar en función de la moneda y el tipo de participación escogido.

Los ponentes además deberán:


- Introducir el título de su trabajo
- Adjuntar el archivo Resumen (Documento PDF)
- Seleccionar la Modalidad de Presentación
- Aquellos autores que tienen más de un trabajo, podrán registrarlos desde su perfil de usuario luego de que sea Aprobado su usuario en la plataforma web. Dicha aprobación será enviada mediante correo electrónico.

Formulario de Registro. Datos Institucionales

Al avanzar a la siguiente página debe llenar los datos de su institución si escogió que representa a una Empresa o Institución:

- Logo de la Entidad
- País de ubicación
- Tipo de Institución
- Código NIT o REEUP
- Siglas de la Entidad
- Nombre de la Entidad
- Sector económico
- Perfil de la Entidad (Breve descripción)

Datos iniciales **Datos Institucionales** Selecciona tu stand

 Entity logo *

Seleccionar archivo 350-3500056_transpare...upply-png-download.png

* Código NIT
123-1-25456

* Nombre
Empresa de Aplicaciones Informáticas

* Economic sector
Informática/ Comunicación

Perfil de la Entidad
Empresa de la industria de Software

* País de ubicación
Cuba

* Institution type
Empresa estatal

Acronym
Desoft

Sitio Web
https://www.desoft.cu/es

ATRÁS SIGUIENTE

Nota: Aquellos que se hayan registrado como Expositores deberán avanzar a un tercer paso para seleccionar su Stand Virtual. El resto de participantes, aceptando Términos y Condiciones puede culminar su Registro en este paso.

Selecciona tu Stand (Solo para Expositores)

Aquellos que se hayan registrado como Expositores, en el tercer y último paso puede escoger entre los Stands Virtuales siguientes el de su preferencia. Seleccione un Stand y marque la casilla de los Términos y Condiciones. Luego haga clic en el botón Registro. Después de este paso, deberá esperar por el correo de Aprobación del Comité Organizador



Price: 0



Price: 0



Price: 0



Price: 0



Price: 0



Price: 0

Yo acepto el [Términos y condiciones](#).

ATRÁS

REGISTRO

Culminación de Registro

1. Al hacer clic en Registrar, recibirá un correo al cabo de unos minutos, confirmando que se recibió su solicitud de participación
2. Luego, cuando sea aprobado por el comité organizador, recibirá otro correo informando que su solicitud ha sido aprobada. En el cuerpo de ese correo, le llegará un enlace al que debe acceder para crear su contraseña y activar con ello su usuario, que le posibilitará tener acceso a la plataforma.

Aceptar invitación en el correo recibido.

¡Felicitaciones! Su registro ha sido aprobado por el comité organizador del evento.

Fecha de realización: del 4 al 7 de mayo de 2022

Le agradecemos por su participación y esperamos que sea provechoso.

Si es la primera vez que recibe un correo como este puede confirmar su contraseña para activar su usuario en el siguiente enlace:

(Si ya recibió un correo como este y puso su contraseña previamente, puede obviar este paso)

[Aceptar invitación](#)

¡Te esperamos!

Para más información de como participar a través de la plataforma acceda al siguiente enlace:

[¿Como participar?](#)

Un saludo cordial,

Su correo electrónico

yerandez@gmail.com

Su nombre

Yerandy Núñez Hernández

Contraseña

Confirmar contraseña

[Confirmar](#)

Se le abrirá una nueva página, donde procederá a crear su contraseña para poder acceder al sitio web y editar su Stand.

Al confirmar, le abrirá automáticamente a su cuenta de usuario, donde podrá actualizar su información personal, además encontrará su factura y podrá confirmar su pago una vez emitidas las mismas.

Perfil de Usuario (Mi Cuenta)

Para acceder a su cuenta, debe haber iniciado sesión en la página web, con su correo y contraseña previamente proporcionados por usted. Si en el menú superior, a la derecha, se muestra su nombre, entonces ya está autenticado y puede acceder a su perfil de usuario, haciendo clic sobre su nombre.



¿Quiénes somos? Normas de Presentación Cuotas de Participación Invitación a Patrocinio Programa General

PERFIL DE USUARIO

Aquí puede editar su perfil de usuario, actualizando su información personal. Estos datos serán visibles únicamente para los usuarios registrados. Nunca expondremos ni publicaremos sus datos personales a otros que no estén relacionados con este evento.

Datos del usuario Trabajo/Presentación Pagos Agenda Usuarios Acreditados

Seleccionar archivo Ninguno archivo selec.

* Correo electrónico
yerandy.nunez@desoft.cu

* Nombre completo
Yerandy Nuñez Hernández

* Puesto de trabajo
Jefe de CSI IV

* País de ubicación
Cuba

Datos del usuario: Puede actualizar sus datos personales introducidos durante el registro

Trabajos/Presentaciones: Puede editar la información del trabajo previamente registrado, así como registrar otros trabajos.

Pagos: Podrá visualizar y descargar su factura electrónica, y debe especificar los datos del pago emitido.

Trabajos/Presentaciones (Solo para Autores de trabajos)

Para acceder a la información de los trabajos registrados, así como para registrar otro trabajo, puede acceder a su **Perfil de Usuario (Mi Cuenta)**, en la pestaña de **Trabajos/Presentaciones**. Aquí se mostrará sus trabajos registrados hasta el momento, y podrá realizar otras acciones, haciendo clic en los íconos de la columna **Acciones**, así como adicionar un nuevo trabajo en el botón **Adicionar**



¿Quiénes somos? Normas de Presentación Cuotas de Participación Invitación a Patrocinio Programa General

PERFIL DE USUARIO

Aquí puede editar su perfil de usuario, actualizando su información personal. Estos datos serán visibles únicamente para los usuarios registrados. Nunca expondremos ni publicaremos sus datos personales a otros que no estén relacionados con este evento.

Datos del usuario **Trabajos/Presentaciones** Pagos Agenda Usuarios Acreditados

ADICIONAR NUEVO TRABAJO

#	Fecha/Hora	Duración	Título	Evento	Estado	Acciones
1		1.50	Prueba	IV Seminario Internacional de Sanidad Agropecuaria (SISA 2023)	Confirmado	     

Adicionar Nuevo Trabajo: Haciendo clic en este botón podrá adicionar un nuevo trabajo.

Íconos de la columna Acciones:

Editar: Permite editar la información de una presentación o trabajo

Adicionar Documento: Permite adjuntar la presentación de su trabajo o el Cártel en dependencia de la modalidad del trabajo

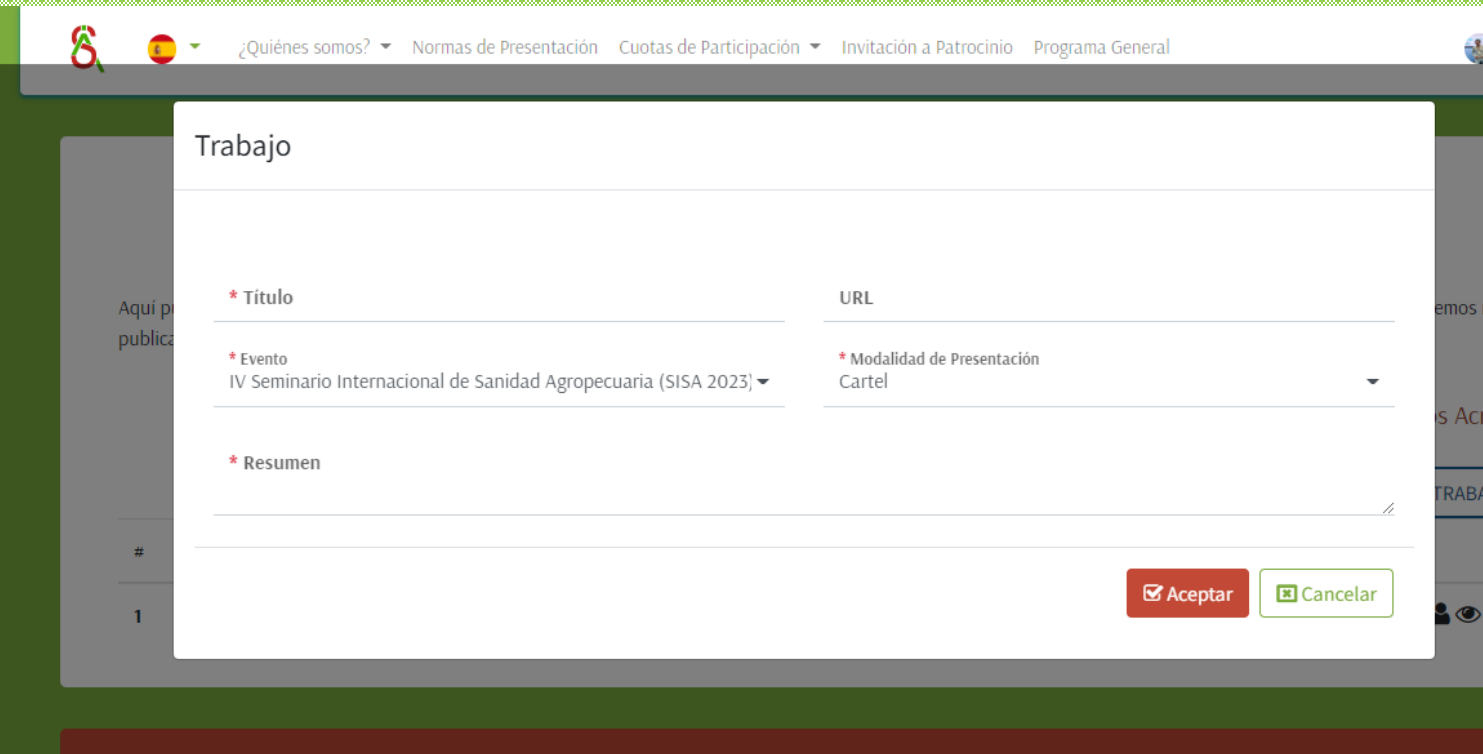
Adjuntar imagen: Permite adjuntar una imagen a su trabajo

Adicionar Autor: Permite adicionar otros autores a su trabajo.

Visualizar: Permite visualizar los datos del trabajo y los autores registrados

Adicionar Trabajo (Solo para Autores de trabajos)

Para adicionar un nuevo trabajo, puede hacerlo desde su Perfil de Usuario (Mi Cuenta), en la pestaña Trabajos/Presentaciones, luego de haber iniciado sesión. Haciendo clic en el botón **Adicionar**: podrá registrar un nuevo trabajo o presentación. Luego debe llenar el formulario que se muestra y Guardar la Información



The screenshot shows a web browser window with a navigation menu at the top containing links like '¿Quiénes somos?', 'Normas de Presentación', 'Cuotas de Participación', 'Invitación a Patrocinio', and 'Programa General'. The main content area is a form titled 'Trabajo' with the following fields:

- * Título**: A text input field.
- URL**: A text input field.
- * Evento**: A dropdown menu with the selected option 'IV Seminario Internacional de Sanidad Agropecuaria (SISA 2023)'.
- * Modalidad de Presentación**: A dropdown menu with the selected option 'Cartel'.
- * Resumen**: A large text area for entering a summary.

At the bottom right of the form, there are two buttons: a red 'Aceptar' button and a green 'Cancelar' button.

Para subir su presentación o Cártel, debe ir a la lista de sus trabajos y tocar el ícono de Adicionar Documentos. En el campo que dice Seleccionar Archivo debe adjuntar su trabajo, admite solo los formatos **PDF** y **PPT**.

-En el caso de **Cártel**, debe adjuntar el mismo, siguiendo la plantilla definida para ello.

-En el caso de las **Presentaciones Orales** debe enviarnos el **video grabado** o una presentación en **PPT con audio**. Para ello debe:

- 1- Subir el video a **Google Drive** compartiendo con todos los que tengan la **URL** y copiar dicha **URL**
- 2- **Copiar la URL** y haciendo

Adicionar Presentación del Trabajo (Solo para Autores de trabajos)

Para subir su presentación o Cártel, debe ir a la lista de sus trabajos y tocar el 2do ícono Adicionar Documentos.

En el campo que dice Seleccionar Archivo debe adjuntar su trabajo, admite solo formato **PDF**.

En el caso de **Cártel**, debe adjuntar el mismo, siguiendo la plantilla definida para ello.



PERFIL DE USUARIO

Aquí puede editar su perfil de usuario, actualizando su información personal. Estos datos serán visibles únicamente para los usuarios registrados. Nunca expondremos ni publicaremos sus datos personales a otros que no estén relacionados con este evento.

Datos del usuario **Trabajos/Presentaciones** Pagos Agenda Usuarios Acreditados

ADICIONAR NUEVO TRABAJO

#	Fecha/Hora	Duración	Título	Evento	Estado	Acciones
1		1.50	Prueba	IV Seminario Internacional de Sanidad Agropecuaria (SISA 2023)	Confirmado	     

Además, para las **Presentaciones Orales** debe enviarnos el **video grabado** o una presentación en **PPT con audio**. Para ello debe:

- 1- Subir el video a **Google Drive** en la siguiente URL (<https://drive.google.com/drive/folders/1PWjVKAaDx7jjlR1HYS4R0-Yx9u1psmf?usp=sharing>).
- 2- Si tiene su video en una URL propia, nos la puede proporcionar editando su trabajo en el 1er ícono Editar, y pegando la URL del video en el campo **URL** de su trabajo

IV Seminario
internacional
de sanidad
agropecuaria



2023

"Ciencia e innovación
por una salud"



MUCHAS GRACIAS

FEVEXPO
Plataforma de Eventos Virtuales

 **CENSA**
CENTRO NACIONAL
DE SANIDAD AGROPECUARIA

 **desoft**
APLICACIONES INFORMÁTICAS